



ШИРОКІВСЬКА СІЛЬСЬКА РАДА
ЗАПОРІЗЬКОГО РАЙОНУ ЗАПОРІЗЬКОЇ ОБЛАСТІ
СОРОК ВОСЬМА СЕСІЯ ВОСЬМОГО СКЛИКАННЯ

РІШЕННЯ

06 серпня 2024 року

м. Запоріжжя

№ 2

Про затвердження звіту про виконання бюджету Широківської сільської територіальної громади за 1 півріччя 2024 року

Керуючись статтями 28, 80 Бюджетного кодексу України, статтями 26, 28 Закону України «Про місцеве самоврядування в Україні» та на виконання рішення виконавчого комітету Широківської сільської ради від 04.07.2024 року № 210 «Про розгляд звіту про виконання бюджету Широківської сільської територіальної громади за 1 півріччя 2024 року», Широківська сільської ради Запорізького району Запорізької області

ВИРІШИЛА:

1. Затвердити звіт про виконання бюджету Широківської сільської територіальної громади за 1 півріччя 2024 року, схвалений рішенням виконавчого комітету Широківської сільської ради Запорізького району Запорізької області від 04.07.2024 № 210 «Про розгляд звіту про виконання бюджету Широківської сільської територіальної громади за 1 півріччя 2024 року».

2. Оприлюднити інформацію про виконання бюджету Широківської сільської територіальної громади за 1 півріччя 2024 року на офіційному веб-сайті Широківської сільської ради Запорізького району Запорізької області.

3. Контроль за виконанням цього рішення покласти на постійну комісію Широківської сільської ради з питань фінансів та бюджету, соціально-економічного розвитку, промисловості, підприємництва, транспорту та зв'язку, сфери послуг та регуляторної діяльності, інвестицій та міжнародного співробітництва.

Сільський голова



Денис КОРОТЕНКО



ШИРОКІВСЬКА СІЛЬСЬКА РАДА
ЗАПОРІЗЬКОГО РАЙОНУ ЗАПОРІЗЬКОЇ ОБЛАСТІ
ВИКОНАВЧИЙ КОМІТЕТ
РІШЕННЯ

04.07.2024 року

м. Запоріжжя

№ 210

Про розгляд звіту про виконання
бюджету Широківської сільської
територіальної громади
за 1 півріччя 2024 року

Керуючись статтями 28, 78 Бюджетного кодексу України, статтями 26, 28 Закону України «Про місцеве самоврядування в Україні та заслухавши інформацію начальника фінансового відділу Широківської сільської ради про хід і результати виконання бюджету Широківської сільської територіальної громади за 1 півріччя 2024 року, виконавчий комітет Широківської сільської ради
ВИРІШИВ:

1. Інформацію про хід і результати виконання бюджету Широківської сільської територіальної громади за 1 півріччя 2024 року взяти до відома (додається).
2. Схвалити звіт про виконання бюджету Широківської сільської територіальної громади за 1 півріччя 2024 року, а саме:
 - по доходах загального фонду місцевого бюджету в сумі 140 389,2 тис. грн, що становить 100,7% до затвердженого плану з урахуванням змін;
 - по доходах спеціального фонду місцевого бюджету в сумі 47 149,5 тис. грн, що становить 85,6% до затвердженого плану з урахуванням змін;
 - по видатках загального фонду місцевого бюджету в сумі 94 785,5 тис. грн, що становить 83,0% до затвердженого плану з урахуванням змін;
 - по видатках спеціального фонду місцевого бюджету в сумі 59 412,6 тис. грн, що становить 39,4% до затвердженого плану з урахуванням змін.
3. Подати звіт про виконання бюджету Широківської сільської територіальної громади за 1 півріччя 2024 року для затвердження на сесії Широківської сільської ради Запорізького району Запорізької області.
4. Контроль за виконанням цього рішення покласти на заступника сільського голови з питань діяльності виконавчих органів Широківської сільської ради Юдіну М.

Сільський голова



Денис КОРОТЕНКО

ЗВІТ

про виконання бюджету Широківської сільської територіальної громади за 1 півріччя 2024 року

Бюджет Широківської сільської територіальної громади складається з загального та спеціального фонду і формується за рахунок надходжень закріплених за місцевим бюджетом загальнодержавних податків та зборів, власних надходжень, а також трансфертів з державного та інших місцевих бюджетів.

Загальний обсяг надходжень до місцевого бюджету за 1 півріччя 2024 року складає **187 538,7 тис. грн**, у тому числі:

- **загальний фонд – 140 389,2 тис. грн** (податкові надходження – 62 146,2 тис. грн; неподаткові надходження – 7 022,5 тис. грн; трансферти – 71 220,5 тис. грн).
- **спеціальний фонд – 47 149,5 тис. грн.** (податкові надходження – 19,9 тис. грн; неподаткові надходження – 21 053,6 тис. грн (у т.ч. власні надходження бюджетних установ – 20 960,6 тис. грн), цільові фонди – 5,5 тис. грн; доходи від операцій з капіталом – 423,4 тис. грн; трансферти – 25 647,1 тис. грн).

До загального фонду місцевого бюджету (без врахування трансфертів) протягом звітного періоду надійшло 69 168,7 тис. грн, що становить 101,5 % до уточнених планових показників відповідного періоду. У порівнянні з відповідним періодом минулого року надходження зменшились на 260 497,4 тис. грн, або на 79,0%.

Найбільші надходження по загальному фонду до місцевого бюджету у звітному періоді отримано з наступних джерел:

- податок та збір на доходи фізичних осіб – 25 432,5 тис. грн, що становить 100,6% до уточненого планового показника. У порівнянні з 1 півріччям 2023 року надходження зменшились на 262 573,3 тис. грн, або на 91,2%. Питома вага у загальній сумі власних надходжень становить 36,8%;
- акцизний податок - 9 451,7 тис. грн, що становить 109,1% до уточненого планового показника. У порівнянні з 1 півріччям 2023 року надходження збільшились на 4 147,4 тис. грн, або на 78,2%. Питома вага у загальній сумі власних надходжень становить 13,7%;
- податок на майно – 6 654,7 тис. грн, що становить 122,0% до уточненого планового показника. У порівнянні з 1 півріччям 2023 року надходження збільшились на 2 054,9 тис. грн, або на 44,7%. Питома вага у загальній сумі власних надходжень становить 9,6%;
- єдиний податок – 20 225,8 тис. грн, що становить 88,0% до уточненого планового показника. У порівнянні з 1 півріччям 2023 року надходження зменшились на 9 523,6 тис. грн, або на 32,0%. Питома вага у загальній сумі власних надходжень становить 29,2%;
- інші надходження складають 7 404,0 тис. грн, або 10,7% у загальній сумі надходжень місцевого бюджету.

Протягом звітнього періоду отримано трансфертів на загальну суму 96 867,6 тис. грн, що становить 51,7% у загальній сумі доходів загального фонду місцевого бюджету.

Пріоритетними завданнями при виконанні видаткової частини місцевого бюджету є своєчасна виплата заробітної плати у бюджетній сфері, проведення розрахунків за спожиті енергоносії та комунальні послуги, забезпечення харчування дітей у закладах освіти та інших виплат соціального спрямування.

Видатки місцевого бюджету за звітний період становлять 154 198,1 тис. грн, у тому числі видатки загального фонду – 94 785,5 тис. грн, що становить 83,0% від планованих показників; спеціального фонду – 59 412,6 тис. грн що становить 39,4% від планованих показників.

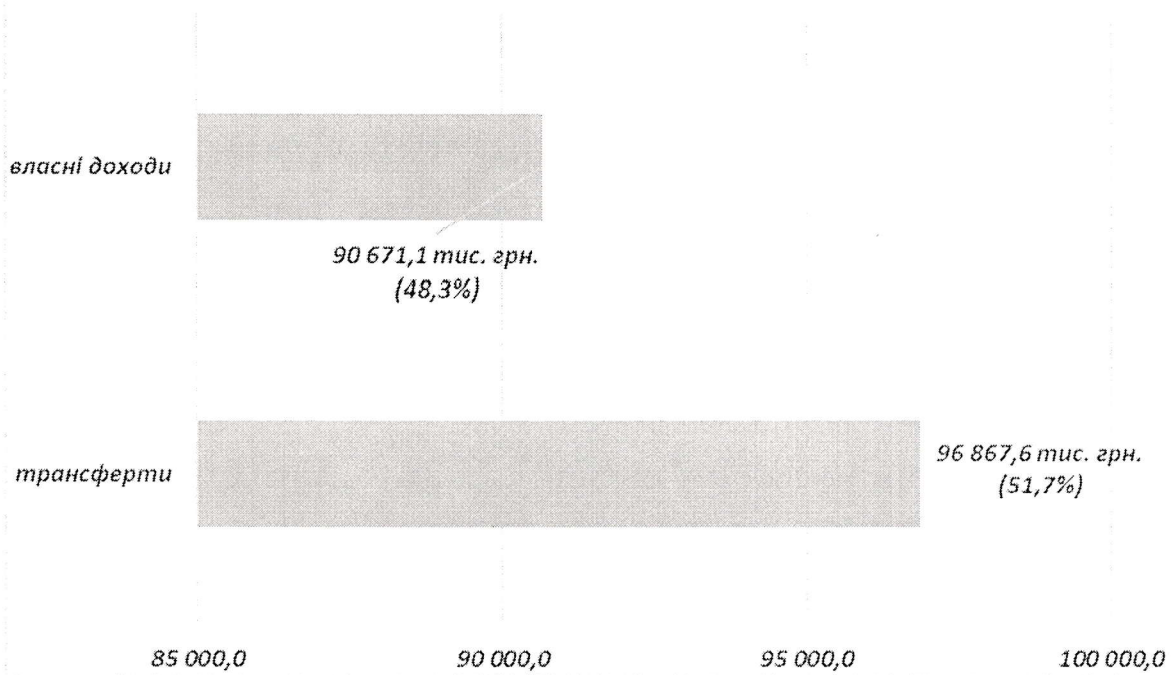
У розрізі основних бюджетних галузей обсяг видатків загального фонду місцевого бюджету становить:

- державне управління – 15 571,5 тис. грн, що становить 78,7% до плану;
- освіта – 32 209,8 тис. грн (79,1% до плану);
- охорона здоров'я – 4 431,7 тис. грн (97,1% до плану);
- соціальний захист та соціальне забезпечення – 3 380,8 тис. грн (62,1% до плану);
- культура і мистецтво – 3 697,7 тис. грн (75,4% до плану);
- житлово-комунальне господарство та дорожнє господарство – 29 997,4 тис. грн (98,4% до плану);
- економічна діяльність – 1 377,9 тис. грн (60,1% до плану);
- інша діяльність – 2 818,7 тис. грн (62,9% до плану);
- субвенції з місцевого бюджету – 1 300,0 тис. грн (100,0%)

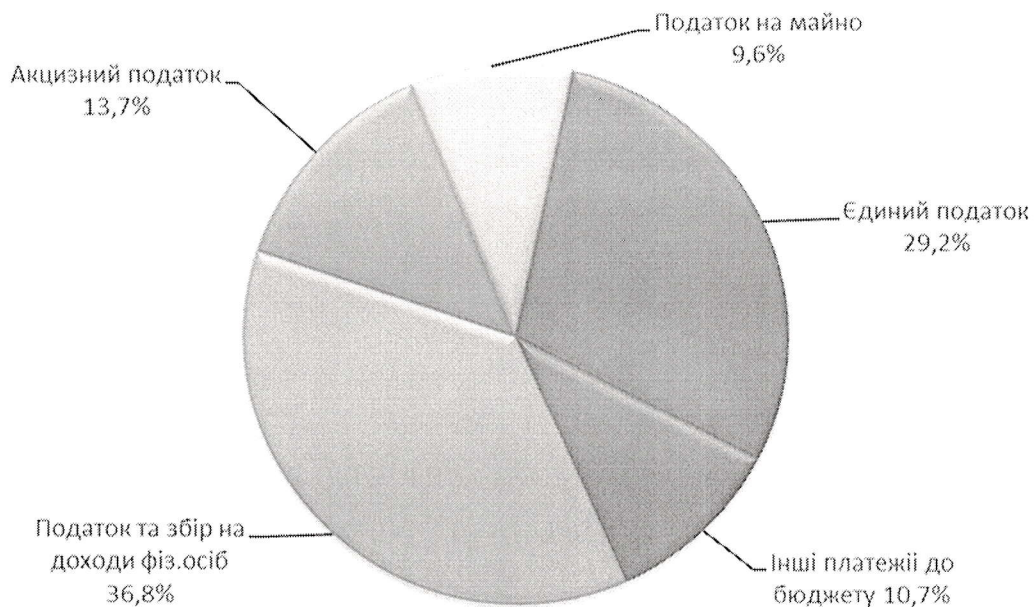
Аналіз виконання доходної та видаткової частини місцевого бюджету за 1 півріччя 2024 року додається.

Фінансовий відділ Широківської сільської ради

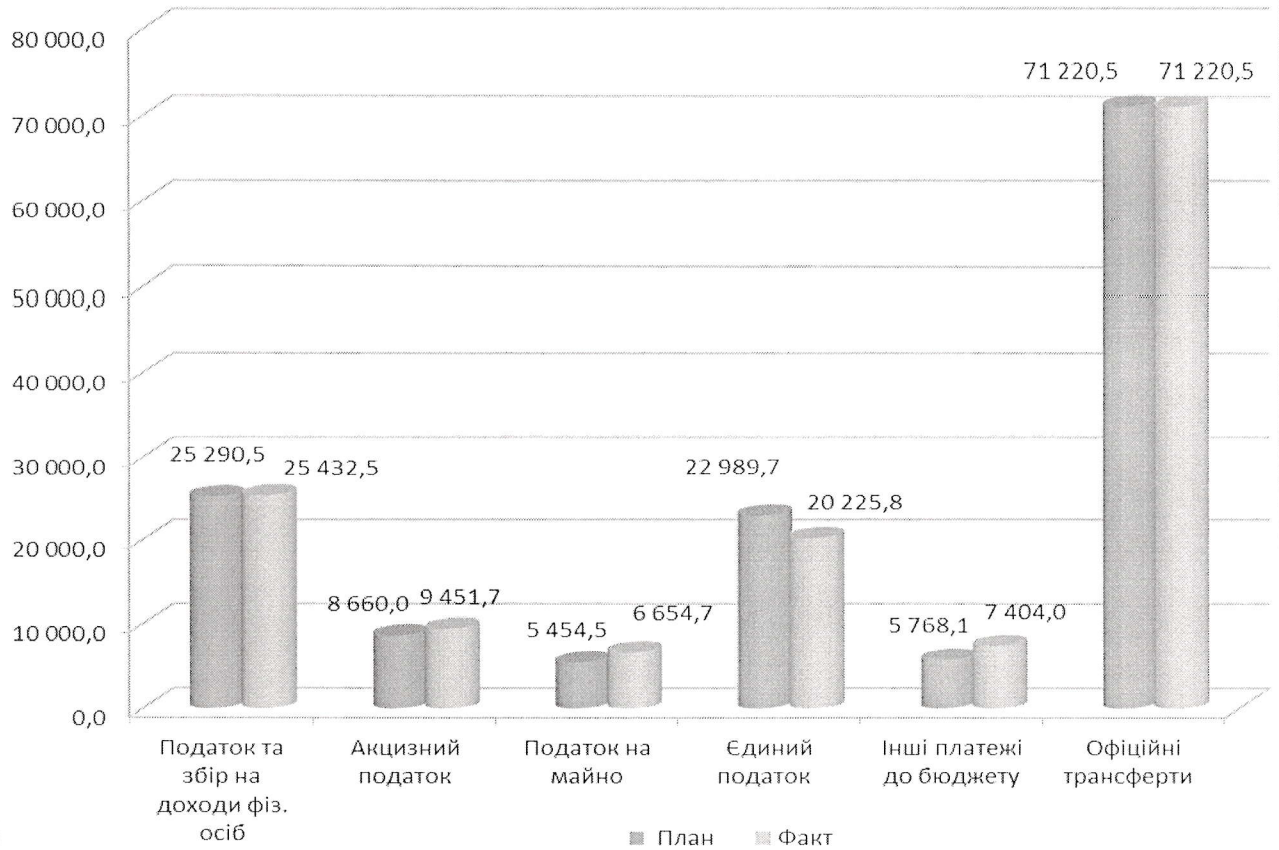
Надходження до бюджету Широківської сільської ТГ за 1 півріччя 2024 року



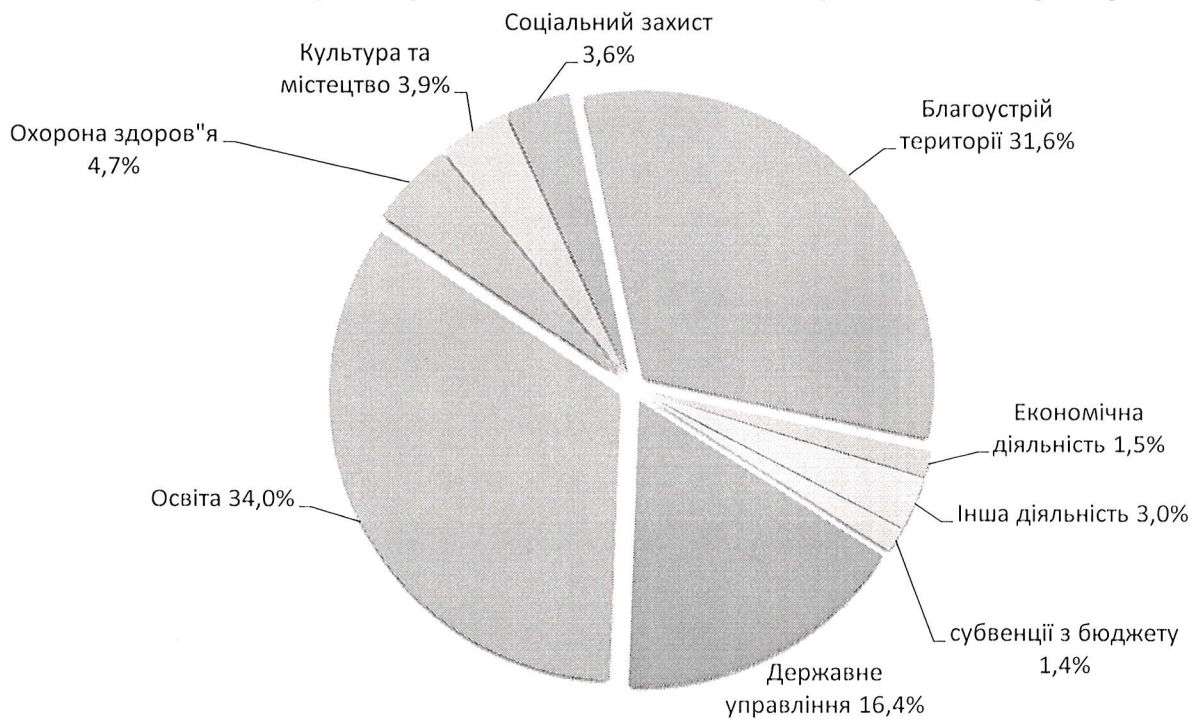
Структура власних надходжень до бюджету Широківської ТГ за 1 півріччя 2024 року



Виконання дохідної частини бюджету Широківської ТГ за 1 півріччя 2024 року



Структура видаткової частини загального фонду бюджету Широківської ТГ за 1 півріччя 2024 року



**Виконання дохідної частини бюджету Широківської сільської територіальної громади
за 1 півріччя 2024 року
загальний фонд**

тис. грн.

ККД	Доходи	0852300000 - Бюджет Широківської сільської територіальної громади				
		Уточн. річн. план	Уточ. пл. за період	Факт	+/-	% виконання
10000000	Податкові надходження	122 936,7	62 769,9	62 146,2	-623,8	99,0
11000000	Податки на доходи, податки на прибуток, податки на збільшення ринкової вартості	52 172,6	25 665,1	25 813,2	148,1	100,6
11010000	Податок та збір на доходи фізичних осіб	51 798,0	25 290,5	25 432,5	142,0	100,6
11020000	Податок на прибуток підприємств	374,6	374,6	380,7	6,1	101,6
13000000	Рентна плата та плата за використання інших природних	1,9	0,7	0,7	0,0	96,1
14000000	Внутрішні податки на товари та послуги	14 707,0	8 660,0	9 451,7	791,7	109,1
18000000	Місцеві податки та збори, що сплачуються (перераховуються) згідно з Податковим кодексом України	56 055,2	28 444,2	26 880,6	-1 563,6	94,5
18010000	Податок на майно	9 929,8	5 454,5	6 654,7	1 200,3	122,0
18050000	Єдиний податок	46 125,4	22 989,7	20 225,8	-2 763,9	88,0
20000000	Неподаткові надходження	6 122,4	5 392,9	7 022,5	1 629,6	130,2
21010000	Частина чистого прибутку (доходу) державних або комунальних унітарних підприємств та їх об'єднань, що вилучається до відповідного бюджету, та дивіденди (дохід), нараховані на акції (частки) господарських товариств, у статутних капіталах яких є державна аб	0,0	0,0	0,6	0,6	0,0
21080000	Інші надходження	270,7	260,3	286,2	25,9	110,0
22010000	Плата за надання адміністративних послуг	1 711,1	1 020,9	1 104,7	83,8	108,2
22090000	Державне мито	56,7	27,8	20,1	-7,8	72,1
22130000	Орендна плата за водні об'єкти (їх частини), що надаються в користування на умовах оренди Радою міністрів Автономної Республіки Крим, обласними, районними, Київською та Севастопольською міськими державними адміністраціями, місцевими радами	0,0	0,0	3,1	3,1	0,0
24060000	Інші надходження	4 083,9	4 083,9	5 607,8	1 523,9	137,3
40000000	Офіційні трансферти	124 098,5	71 220,5	71 220,5	0,0	100,0
41020100	Базова дотація	7 320,6	3 660,6	3 660,6	0,0	100,0
41021400	Додаткова дотація з державного бюджету місцевим бюджетам на здійснення повноважень органів місцевого самоврядування на деокупованих, тимчасово окупованих та інших територіях України, що зазнали негативного впливу у зв'язку з повномасштабною збройною агрес	5 573,5	4 414,7	4 414,7	0,0	100,0
41032800	Субвенція з державного бюджету місцевим бюджетам на облаштування безпечних умов у закладах, що надають загальну середню освіту	65 286,3	35 689,0	35 689,0	0,0	100,0
41033900	Освітня субвенція з державного бюджету місцевим бюджетам	44 991,5	26 529,5	26 529,5	0,0	100,0
41051700	Субвенція з місцевого бюджету за рахунок залишку коштів субвенції на надання державної підтримки особам з особливими освітніми потребами, що утворився на початок бюджетного періоду	926,7	926,7	926,7	0,0	100,0
Всього без урахування трансфертів		129 059,1	68 162,8	69 168,7	1 005,9	101,5
УСЬОГО		253 157,6	139 383,3	140 389,2	1 005,9	100,7

**Виконання дохідної частини бюджету Широківської сільської територіальної громади
за 1 півріччя 2024 року
спеціальний фонд**

тис. грн.

ККД	Доходи	0852300000 - Бюджет Широківської сільської територіальної громади				
		Уточн.річн. план	Уточ.пл. за період	Факт	+/-	% виконання
10000000	Податкові надходження	24,9	11,5	19,9	8,4	173,1
19010000	Екологічний податок	24,9	11,5	19,9	8,4	173,1
20000000	Неподаткові надходження	250,0	125,0	21 053,6	20 928,6	16 842,9
21110000	Надходження коштів від відшкодування втрат сільськогосподарського і лісогосподарського виробництва	0,0	0,0	78,0	78,0	0,0
24060000	Інші надходження	0,0	0,0	15,1	15,1	0,0
25000000	Власні надходження бюджетних установ	250,0	125,0	20 960,6	20 835,6	16 768,5
25010000	Надходження від плати за послуги, що надаються бюджетними установами згідно із законодавством	250,0	125,0	125,7	0,7	100,5
25020000	Інші джерела власних надходжень бюджетних установ	0,0	0,0	20 834,9	20 834,9	0,0
30000000	Доходи від операцій з капіталом	0,0	0,0	423,4	423,4	0,0
31030000	Кошти від відчуження майна, що належить Автономній Республіці Крим та майна, що перебуває в комунальній власності	0,0	0,0	407,4	407,4	0,0
33010000	Кошти від продажу землі	0,0	0,0	16,0	16,0	0,0
40000000	Офіційні трансферти	54 917,3	54 917,3	25 647,1	-29 270,2	46,7
41051100	Субвенція з місцевого бюджету за рахунок залишку коштів освітньої субвенції, що утворився на початок бюджетного періоду	55,9	55,9	0,0	-55,9	0,0
41053900	Інші субвенції з місцевого бюджету	12 000,0	12 000,0	10 358,7	-1 641,3	86,3
41059100	Субвенція з місцевого бюджету на реалізацію проектів (об'єктів, заходів), спрямованих на ліквідацію наслідків збройної агресії, за рахунок відповідної субвенції з державного бюджету	42 861,4	42 861,4	15 288,4	-27 573,0	35,7
50000000	Цільові фонди	30,1	13,7	5,5	-8,2	40,0
50110000	Цільові фонди, утворені Верховною Радою Автономної Республіки Крим, органами місцевого самоврядування та місцевими органами виконавчої влади	30,1	13,7	5,5	-8,2	40,0
Всього без урахування трансфертів		305,0	150,2	21 502,4	21 352,2	14 317,8
УСЬОГО		55 222,3	55 067,5	47 149,5	-7 917,9	85,6

**Аналіз фінансування установ Широківської сільської територіальної громади
за 1 півріччя 2024 року
загальний фонд**

ТИС. ГРН

Код	Показник	План на рік з урахуванням змін	План на вказаний період з урахуванням змін	Касові видатки за вказаний період	Залишки плану на період відносно касових	% виконання на вказаний період	
1	2	3	4	5	6	7	
0110150	Організаційне, інформаційно-аналітичне та матеріально-технічне забезпечення діяльності обласної ради, районної ради, районної у місті ради (у разі її створення), міської, селищної, сільської рад	34 559,5	15 268,8	12 321,3	✓	2 947,5	80,7
0111021	Надання загальної середньої освіти закладами загальної середньої освіти за рахунок коштів місцевого бюджету	21 279,4	13 113,0	7 867,8	✓	5 245,2	60,0
0111031	Надання загальної середньої освіти закладами загальної середньої освіти за рахунок освітньої субвенції	44 991,5	26 529,5	24 214,1	✓	2 315,4	91,3
0111210	Надання освіти за рахунок залишку коштів за субвенцією з державного бюджету місцевим бюджетам на надання державної підтримки особам з особливими освітніми потребами на кінець бюджетного періоду	1 016,3	1 016,3	89,2	✓	927,1	8,8
0111291	Співфінансування заходів, що реалізуються за рахунок залишку коштів за освітньою субвенцією на кінець бюджетного періоду, що мають цільове призначення, виділені відповідно до рішень Кабінету Міністрів України у попередніх бюджетних періодах (за спеціальн	38,7	38,7	38,7	✓	0,0	100,0
0112010	Багатопрофільна стаціонарна медична допомога населенню	4 125,2	4 125,2	4 125,2	✓	0,0	100,0
0112151	Забезпечення діяльності інших закладів у сфері охорони здоров'я	385,8	385,8	306,5	✓	79,3	79,4
0112152	Інші програми та заходи у сфері охорони здоров'я	54,0	54,0	0,0		54,0	0,0
0113031	Надання інших пільг окремим категоріям громадян відповідно до законодавства	60,0	60,0	0,0		60,0	0,0
0113032	Надання пільг окремим категоріям громадян з оплати послуг зв'язку	1,4	1,4	0,0		1,4	0,0
0113090	Видатки на поховання учасників бойових дій та осіб з інвалідністю внаслідок війни	30,0	30,0	0,0		30,0	0,0
0113112	Заходи державної політики з питань дітей та їх соціального захисту	28,8	28,8	14,0	✓	14,8	48,6
0113140	Оздоровлення та відпочинку дітей (крім заходів з оздоровлення дітей, що здійснюються за рахунок коштів на оздоровлення громадян, які постраждали внаслідок Чорнобильської катастрофи)	320,0	320,0	0,0		320,0	0,0
0113160	Надання соціальних гарантій фізичним особам, які надають соціальні послуги громадянам похилого віку, особам з інвалідністю, дітям з інвалідністю, хворим, які не здатні до самообслуговування і потребують сторонньої допомоги	741,3	372,0	166,2	✓	205,8	44,7
0113241	Забезпечення діяльності інших закладів у сфері соціального захисту і соціального забезпечення	9 077,0	4 055,4	3 049,9	✓	1 005,5	75,2
0113242	Інші заходи у сфері соціального захисту і соціального забезпечення	1 127,1	574,5	150,7	✓	423,8	26,2
0114081	Забезпечення діяльності інших закладів в галузі культури і мистецтва	10 270,6	4 906,5	3 697,7	✓	1 208,8	75,4
0116011	Експлуатація та технічне обслуговування житлового фонду	199,5	199,5	186,0		13,5	93,2
0116020	Забезпечення функціонування підприємств, установ та організацій, що виробляють, виконують та/або надають житлово-комунальні послуги	15 656,9	15 656,9	15 424,3		232,6	98,5
0116030	Організація благоустрою населених пунктів	22 082,9	14 622,7	14 387,1		235,6	98,4
0117130	Здійснення заходів із землеустрою	100,0	100,0	0,0		100,0	0,0
0117680	Членські внески до асоціацій органів місцевого самоврядування	77,8	77,8	48,0	✓	29,8	61,7
0117693	Інші заходи, пов'язані з економічною діяльністю	4 328,0	2 213,2	1 329,9	✓	883,3	60,1
0118110	Заходи із запобігання та ліквідації надзвичайних ситуацій та наслідків стихійного лиха	300,0	300,0	0,0		300,0	0,0
0118130	Забезпечення діяльності місцевої та добровільної пожежної охорони	7 640,6	3 847,9	2 615,9		1 232,0	68,0
0118240	Заходи та роботи з територіальної оборони	187,5	187,5	87,5		100,0	46,7
0118420	Інші заходи у сфері засобів масової інформації	271,5	145,9	115,3		30,6	79,1
0119150	Інші дотації з місцевого бюджету	1 000,0	1 000,0	1 000,0		0,0	100,0
0119800	Субвенція з місцевого бюджету державному бюджету на виконання програм соціально-економічного розвитку регіонів	300,0	300,0	300,0		0,0	100,0
0910160	Керівництво і управління у відповідній сфері у містах (місті Києві), селищах, селах, територіальних громадах	1 172,3	579,7	443,1	✓	136,7	76,4
1610160	Керівництво і управління у відповідній сфері у містах (місті Києві), селищах, селах, територіальних громадах	5 219,0	2 657,3	1 895,1	✓	762,3	71,3
3710160	Керівництво і управління у відповідній сфері у містах (місті Києві), селищах, селах, територіальних громадах	2 169,4	1 273,8	912,0	✓	361,8	71,6
3718710	Резервний фонд місцевого бюджету	100,0	100,0	0,0		100,0	0,0
	Усього	188 911,7	114 142,2	94 785,5		19 356,8	83,0

**Аналіз фінансування установ Широківської сільської територіальної громади
за 1 півріччя 2024 року
спеціальний фонд**

тис. грн

Код	Показник	План на рік з урахуванням змін	План на вказаний період з урахуванням змін	Касові видатки за вказаний період	Залишки плану на період відносно касових	% виконання на вказаний період
1	2	3	4	5	6	7
0110150	Організаційне, інформаційно-аналітичне та матеріально-технічне забезпечення діяльності обласної ради, районної ради, районної у місті ради (у разі її створення), міської, селищної, сільської рад	467,6	342,6	15 930,7	-15 588,1	4 649,9
0111262	Виконання заходів щодо облаштування безпечних умов у закладах, що надають загальну середню освіту, за рахунок субвенції з державного бюджету місцевим бюджетам	65 286,3	35 689,0	0,0	35 689,0	0,0
0111291	Співфінансування заходів, що реалізуються за рахунок залишку коштів за освітньою субвенцією на кінець бюджетного періоду, що мають цільове призначення, виділених відповідно до рішень Кабінету Міністрів України у попередніх бюджетних періодах (за спеціальн	27,2	27,2	21,0	6,2	77,2
0111292	Реалізація заходів за рахунок залишку коштів за освітньою субвенцією на кінець бюджетного періоду, що мають цільове призначення, виділених відповідно до рішень Кабінету Міністрів України у попередніх бюджетних періодах (за спеціальним фондом державного бю	593,0	593,0	537,1	55,9	90,6
0112152	Інші програми та заходи у сфері охорони здоров'я	650,0	650,0	650,0	0,0	100,0
0113124	Створення та забезпечення діяльності спеціалізованих служб підтримки осіб, які постраждали від домашнього насильства та/або насильства за ознакою статі	453,6	453,6	319,2	134,4	70,4
0113210		0,0	0,0	3 614,0	-3 614,0	0,0
0113241	Забезпечення діяльності інших закладів у сфері соціального захисту і соціального забезпечення	0,0	0,0	264,2	-264,2	0,0
0114081	Забезпечення діяльності інших закладів в галузі культури і мистецтва	0,0	0,0	1 059,7	-1 059,7	0,0
0117321	Будівництво освітніх установ та закладів	1 727,0	1 727,0	0,0	1 727,0	0,0
0117330	Будівництво інших об'єктів комунальної власності	48 324,8	48 324,8	5 322,7	43 002,1	11,0
0117383	Реалізація проектів (об'єктів, заходів) за рахунок коштів фонду ліквідації наслідків збройної агресії	42 861,4	42 861,4	15 288,4	27 573,0	35,7
0117461	Утримання та розвиток автомобільних доріг та дорожньої інфраструктури за рахунок коштів місцевого бюджету	11 433,1	11 433,1	9 293,5	2 139,5	81,3
0117691	Виконання заходів за рахунок цільових фондів, утворених Верховною Радою Автономної Республіки Крим, органами місцевого самоврядування і місцевими органами виконавчої влади і фондів, утворених Верховною Радою Автономної Республіки Крим, органами місцевого	30,1	13,7	0,0	13,7	0,0
0118240	Заходи та роботи з територіальної оборони	6 252,5	6 252,5	5 182,1	1 070,4	82,9
0118312	Утилізація відходів	24,9	11,5	0,0	11,5	0,0
0119770	Інші субвенції з місцевого бюджету	400,0	400,0	0,0	400,0	0,0
0119800	Субвенція з місцевого бюджету державному бюджету на виконання програм соціально-економічного розвитку регіонів	1 930,0	1 930,0	1 930,0	0,0	100,0
	Усього	180 461,4	150 709,3	59 412,6	91 296,7	39,4

**Порівняльний аналіз виконання дохідної частини бюджету Широківської сільської ТГ
Загальний фонд**

тис. грн.

ККД	Доходи	Факт за 1 півріччя 2023 року	Факт за 1 півріччя 2024 року	Відхилення +/-	% виконання
10000000	Податкові надходження	327 658,6	62 146,1	-265 512,5	19,0
11000000	Податки на доходи, податки на прибуток, податки на збільшення ринкової вартості	288 004,4	25 813,2	-262 191,2	9,0
11010000	Податок та збір на доходи фізичних осіб	288 005,8	25 432,5	-262 573,3	8,8
11020000	Податок на прибуток підприємств	-1,4	380,7	382,1	-27 192,9
13000000	Рентна плата та плата за використання інших природних ресурсів	0,7	0,7	0,0	100,0
14000000	Внутрішні податки на товари та послуги (акцизний податок)	5 304,3	9 451,7	4 147,4	178,2
18000000	Місцеві податки та збори, що сплачуються (перераховуються) згідно з Податковим кодексом України	34 349,2	26 880,5	-7 468,7	78,3
18010000	Податок на майно	4 599,8	6 654,7	2 054,9	144,7
18050000	Єдиний податок	29 749,4	20 225,8	-9 523,6	68,0
20000000	Неподаткові надходження	2 007,5	7 022,6	5 012,0	349,8
21010000	Частина чистого прибутку (доходу) державних або комунальних унітарних підприємств та їх об'єднань, що вилучається до відповідного бюджету, та дивіденди (дохід), нараховані на акції (частки) господарських товариств, у статутних капіталах яких є державна або комунальна частка	2,7	0,6	-2,1	22,2
21080000	Інші надходження	346,5	286,2	-60,3	82,6
22010000	Плата за надання адміністративних послуг	651,5	1 104,8	453,3	169,6
22090000	Державне мито	39,1	20,1	-19,0	51,4
22130000	Орендна плата за водні об'єкти (їх частини), що надаються в користування на умовах оренди Радою міністрів Автономної Республіки Крим, обласними, районними, Київською та Севастопольською міськими державними адміністраціями, місцевими радами	0,0	3,1	3,1	0,0
24060000	Інші надходження	967,7	5 607,8	4 640,1	579,5
30000000	Доходи від операцій з капіталом	0,0	0,0	0,0	0,0
40000000	Офіційні трансферти	37 987,5	71 220,5	33 233,0	187,5
41020100	Базова дотація	5 993,4	3 660,6	-2 332,8	61,1
41021400	Додаткова дотація з державного бюджету місцевим бюджетам на здійснення повноважень органів місцевого самоврядування на деокупованих, тимчасово окупованих та інших територіях України, що зазнали негативного впливу у зв'язку з повномасштабною збройною агресією	5 419,0	4 414,7	-1 004,3	81,5
41032800	Субвенція з державного бюджету місцевим бюджетам на облаштування безпечних умов у закладах, що надають загальну середню освіту	0,0	35 689,0	35 689,0	0,0
41033900	Освітня субвенція з державного бюджету місцевим бюджетам	23 499,2	26 529,5	3 030,3	112,9
41040400	Інші дотації з місцевого бюджету	233,3	0,0	-233,3	0,0
41051200	Субвенція з місцевого бюджету на надання державної підтримки особам з особливими освітніми потребами за рахунок відповідної субвенції з державного бюджету	192,6	0,0	-192,6	0,0
41051700	Субвенція з місцевого бюджету за рахунок залишку коштів субвенції на надання державної підтримки особам з особливими освітніми потребами, що утворився на початок бюджетного періоду	0,0	926,7	926,7	0,0
41053900	Інші субвенції з місцевого бюджету	2 650,0	0,0	-2 650,0	0,0
Всього без урахування трансфертів		329 666,1	69 168,7	-260 497,4	21,0
Всього		367 653,6	140 389,2	-227 264,4	38,2

**Порівняльний аналіз виконання дохідної частини бюджету Широківської сільської ТГ
Спеціальний фонд**

тис. грн.

ККД	Доходи	Факт за I півріччя 2023 року	Факт за I півріччя 2024 року	Відхилення +/-	% виконання
10000000	Податкові надходження	14,4	19,9	5,5	138,2
19000000	Інші податки та збори	14,4	19,9	5,5	138,2
19010000	Екологічний податок	14,4	19,9	5,5	138,2
20000000	Неподаткові надходження	26 702,0	21 053,6	-5 648,4	78,8
21110000	Надходження коштів від відшкодування втрат сільськогосподарського і лісогосподарського виробництва	5,0	78,0	73,0	1 560,0
24060000	Інші надходження	0,0	15,0	15,0	0,0
25000000	Власні надходження бюджетних установ	26 697,0	20 960,6	-5 736,4	78,5
25010000	Надходження від плати за послуги, що надаються бюджетними установами згідно із законодавством	191,6	125,7	-65,9	65,6
25020000	Інші джерела власних надходжень бюджетних установ	26 505,4	20 834,9	-5 670,5	78,6
30000000	Доходи від операцій з капіталом	311,9	423,4	111,5	135,7
33010000	Кошти від продажу землі	311,9	407,4	95,5	130,6
31030000	Кошти від відчуження майна, що належить Автономній Республіці Крим та майна, що перебуває в комунальній власності	0,0	16,0	16,0	0,0
40000000	Офіційні трансферти	0,0	25 647,1	25 647,1	0,0
41053900	Інші субвенції з місцевого бюджету	0,0	10 358,7	10 358,7	0,0
41059100	Субвенція з місцевого бюджету на реалізацію проектів (об'єктів, заходів), спрямованих на ліквідацію наслідків збройної агресії, за рахунок відповідної субвенції з державного бюджету	0,0	15 288,4	15 288,4	0,0
50000000	Цільові фонди	37,3	5,5	-31,8	14,7
50110000	Цільові фонди, утворені Верховною Радою Автономної Республіки Крим, органами місцевого самоврядування та місцевими органами виконавчої влади	37,3	5,5	-31,8	14,7
Всього без урахування трансфертів		27 065,6	21 502,4	-5 563,2	79,4
Всього		27 065,6	47 149,5	20 083,9	174,2